



Manual de Identidad

Índice

Objetivo del Manual	01
Descripción del Logotipo	02
Construcción del Logotipo	03
Áreas de Protección	04
Retícula	05
Colores Institucionales	06
Aplicaciones del Logotipo	07
Tamaños Mínimos	08
Tipografía Institucional	09
Tipografía Auxiliar	10
Usos Incorrectos	11
Aplicaciones	13
Tarjeta de Presentación	13
Hoja Membretada	14
Folder	15
Sobre Bolsa	16
Camioneta Van	17



Objetivo del Manual

Una parte esencial de la estrategia de posicionamiento de **Casa Hogar Alegría** es proyectar una imagen consistente. Esta imagen favorecerá nuestra identificación en los ambientes en los que participamos, a la vez que se convertirá en el símbolo distintivo de nuestra institución.

El seguimiento de los lineamientos aquí establecidos es indispensable para lograr el posicionamiento y el fortalecimiento nuestra firma.

El propósito primordial de este documento es proporcionar un instrumento cuyas herramientas permitan el manejo adecuado de la imagen visual de **Casa Hogar Alegría** constituyéndose así en un Manual de Identidad.

Resulta imprescindible, por lo tanto, que toda persona o entidad encargada de la reproducción de cualquier material relacionado con **Casa Hogar Alegría** tenga conocimiento de las normas contenidas en este documento con el fin de conservar una unidad en la imagen visual y apoye, de esta manera, los principios organizativos del mismo.



Descripción del Logotipo

El logotipo **Casa Hogar Alegría** es el elemento de comunicación más importante de nuestra institución. En ella se concentra nuestra personalidad y posicionamiento. Está formada por nuestro nombre “**casa hogar alegría**” de una manera logotipada, acompañado de un icono representando a una niña en vuelo, tratando de tocar las estrellas. Los colores nos remiten alegría.



Construcción del Logotipo



Niña



Estrellas

casa hogar alegría

Tipografía
Casa Hogar Alegría

Áreas de Protección

Con el fin de mantener una identidad gráfica limpia y efectiva, y para evitar la interferencia de otros elementos, el logotipo **Casa Hogar Alegría** deberá estar siempre rodeado de un espacio mínimo de aire, el cual será llamado área mínima de protección.

Es muy importante respetar el área de protección marcada a continuación. En ninguna circunstancia podrá ser rebasada o invadida por otros elementos, sobre todo cuando se coloque junto a otros gráficos o textos.



Retícula

Para reproducir el logotipo de **Casa Hogar Alegría** conservando sus proporciones originales se deberán utilizar medios de reproducción digital.

Únicamente para los casos de ampliación a gran escala se presenta la siguiente retícula como guía para facilitar su reproducción.



Colores Institucionales

Los colores institucionales son un factor muy importante en el manejo de la imagen gráfica de la marca **Casa Hogar Alegría**, ya que representan un elemento de identidad visual.

Estos son los colores que marcan la personalidad de **Casa Hogar Alegría**.



Tinta directa PMS 375
C-41, M-0, Y-78, K-0
R-150, G-208, B-69



Tinta directa PMS 298
C-69, M-7, Y-0, K-0
R-80, G-176, B-209



Tinta directa PMS 219
C-0, M-88, Y-0, K-0
R-239, G-35, B-142



Tinta directa PMS 124
C-0, M-28, Y-100, K-6
R-240, G-176, B-0



Tinta directa PMS 258
C-43, M-76, Y-0, K-0
R-145, G-54, B-151



Tinta directa PMS 479
C-30, M-48, Y-57, K-0
R-178, G-117, B-84



Tinta directa PMS Process Black
C-0, M-0, Y-0, K-100
R-0, G-0, B-0

Aplicaciones del Logotipo

El logotipo **Casa Hogar Alegría** tiene varias aplicaciones, éstas son en función de la imagen que se desea proyectar, con ello tendremos una variedad de alternativas para el uso correcto del logotipo y de la imagen visual de nuestra institución.

A continuación se muestran las aplicaciones correctas:



Logotipo a color

Pantone 219

Pantone 298

Pantone 124

Pantone 479

Pantone 375

Pantone 258

Pantone Process Black



Logotipo en escala de grises

25% de negro

50% de negro

100% de negro



Logotipo a una tinta

Pantone Process Black



Logotipo en negativo

(para uso sobre negro o color oscuro)

■ Calado

Tamaños Mínimos

La reproducción del logotipo de **Casa Hogar Alegría** tendrá un mínimo. En un espacio determinado en el que se aplique el logotipo, cualquiera que sea, deberá considerarse el área total como el 100%, y en función de éste, el área del logotipo deberá corresponder al 12%.

Es importante cuidar que la definición del logotipo no se pierda. En los casos en los que, cumpliendo esta regla, el logotipo nos de una medida menor a 1.8 cms. de altura, será inválida. Para dichos casos el tamaño mínimo será de 1.8 cms de altura.



Tipografía Institucional

La tipografía institucional es la fuente tipográfica que se utilizará en primera instancia. Dicha fuente es la que corresponde a la utilizada en el logotipo de **Casa Hogar Alegría** y que pertenece a la familia de la fuente tipográfica "Vag Rounded". Esta tipografía puede ser utilizada en la totalidad de su familia, es decir, roman, itálica, bold, etc.

Vag Rounded

A B C D E F G H I J K L M N Ñ O P Q
R S T U V W X Y Z
a b c d e f g h i j k l m n ñ o p q r s
t u v w x y z 1 2 3 4 5 6 7 8 9 0 ! ;
@ # \$ % ^ & * () " ; : ¿ ? > <

Tipografía Auxiliar

Existe una tipografía que se utilizará como auxiliar y que juega un papel muy importante, ya que apoya directamente a la tipografía institucional, además de armonizar con el logotipo y facilitar el desarrollo de aplicaciones.

La tipografía auxiliar es de la familia "Gill Sans". Se usará para aplicaciones promocionales y puede ser utilizada en la totalidad de su familia, es decir: roman, itálica, bold, etcétera.

Gill Sans

A B C D E F G H I J K L M N Ñ O
P Q R S T U V W X Y Z
a b c d e f g h i j k l m n ñ o p q r s
t u v w x y z | 2 3 4 5 6 7 8 9 0 ! ;
@ # \$ % ^ & * () " ; : ; ? > <

Usos Incorrectos

Para mantener la identidad gráfica correcta, el logotipo no podrá alterarse en orientación, espacio y/o proporciones.

A continuación, se muestran algunos ejemplos de aplicaciones erróneas que con frecuencia pueden presentarse y deterioran la identidad gráfica de **Casa Hogar Alegría**.

Como las posibilidades de usos incorrectos son múltiples, no se presentan todas, así que cualquier arreglo diferente a lo que aparece en la sección de aplicaciones del logotipo será considerado como incorrecto.



Prohibido mover los elementos gráficos



Prohibido cambiar el orden de los colores

Usos Incorrectos



Prohibido cambiar las proporciones de los elementos gráficos



Prohibido cambiar los colores institucionales



Prohibido usar logotipo incompleto

Aplicaciones


A continuación se presentan las aplicaciones básicas de la identidad corporativa de **Casa Hogar Alegría**. Se deberán respetar completamente, en todos los casos, las dimensiones y proporciones aquí presentadas.

Tarjeta de presentación

La tarjeta de presentación se imprimirá en cartulina opalina, tamaño 9 x 5 cms., a selección de color en sistema offset, frente y vuelta.



Frente



Vuelta

Aplicaciones


Hoja membretada

La hoja membretada se imprimirá en papel opalina de 90 grs., tamaño carta (21.5 x 28 cms.), a selección de color, en sistema offset.




Folder

El folder se imprimirá en cartulina sulfatada de 10 pts., tamaño final 23.5 x 29.7 cms., a selección de color, en sistema offset.



Sobre bolsa

El sobre bolsa se imprimirá en papel opalina de 90 grs., tamaño final 22.7 x 30.6 cms., a selección de color, en sistema offset.



Casa Hogar Alegria, Isem 806-1, Col. Jardín Fabrice Talca, Edo. de México, Tel. 527 2771159

Camioneta Van

La camioneta Van estará vestida con vñil autoadherible brillante en recorte.



